

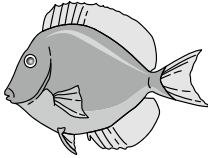





# 19. Classer les mots qui ont la même syllabe finale (4)

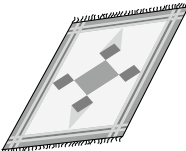

Nom : .....



► Cherche quelle est la dernière syllabe du mot modèle. Puis, dans les cases qui sont sur la même ligne que le modèle, mets les dessins représentant des mots dont la dernière syllabe s'entend comme celle du modèle.



 			
--	--	--	--

 			
--	--	--	--

 			
--	--	--	--

 			
--	--	--	--

 			
--	--	--	--

 			
--	--	--	--

### 19. Classer les mots qui ont la même syllabe finale (4)/2

#### Images à faire découper par les élèves

**Remarque** : Pour éviter toute erreur lexicale, nommer tous les dessins avec les enfants, dessins référents sur la fiche et dessins sur les images à découper.

