

Voici quelques fiches ou à réaliser avec vos enfants, les niveaux sont inscrits sur les fiches.


Quelques liens pour écouter des chanson ou des histoires sur les trois petits cochons :

<https://www.youtube.com/watch?v=eJi-6kZiMWw> dessin animé des trois petits cochons disney, n'hésitez pas à en parler avec vos enfants, à les questionner sur l'histoire et la moral de la fin.

<https://www.youtube.com/watch?v=bDXqGPoFhMs> Histoire raconté par Henri Dès

https://www.youtube.com/watch?v=WEUQu3YB_6E Chanson Henri Dès

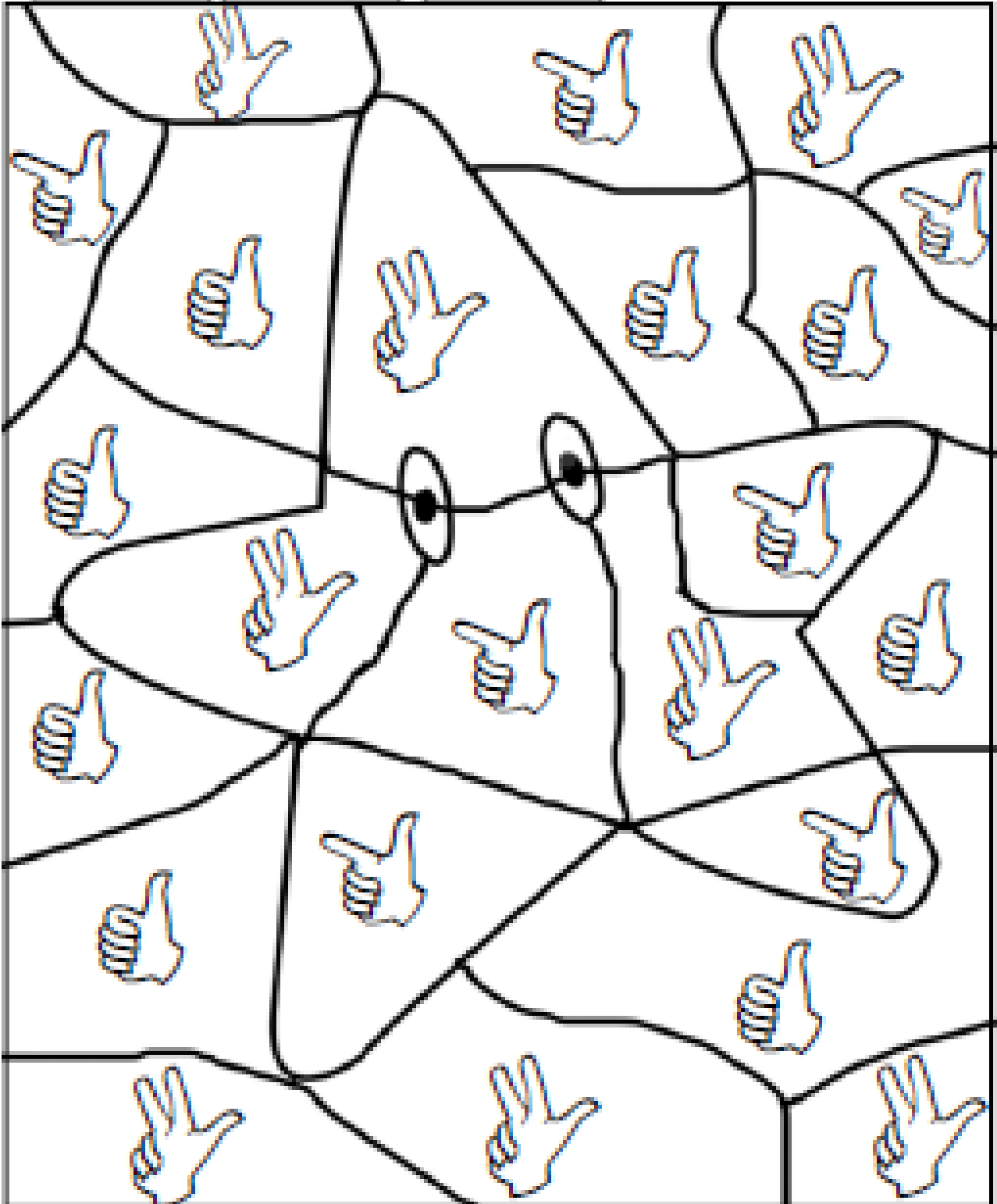

Image séquentielle à colorier, découper et remettre de l'ordre en racontant l'histoire.



**construire ses premiers outils
pour structurer sa pensée**


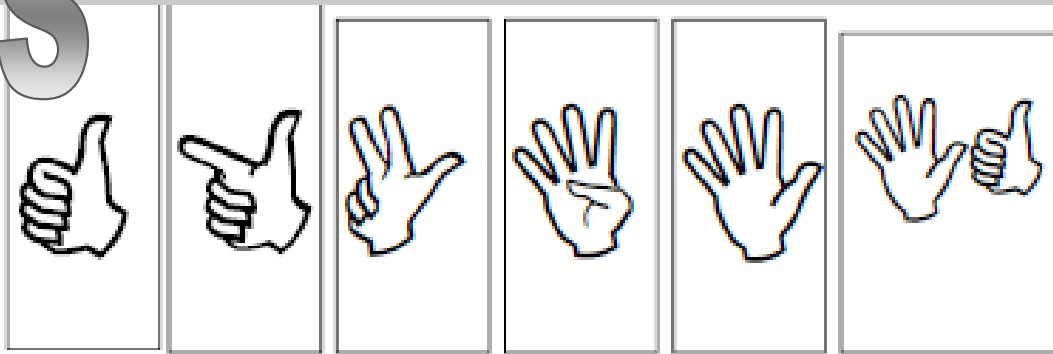
PS

1



PRENOM :

COLORIAGE MATHS



PRENOM :

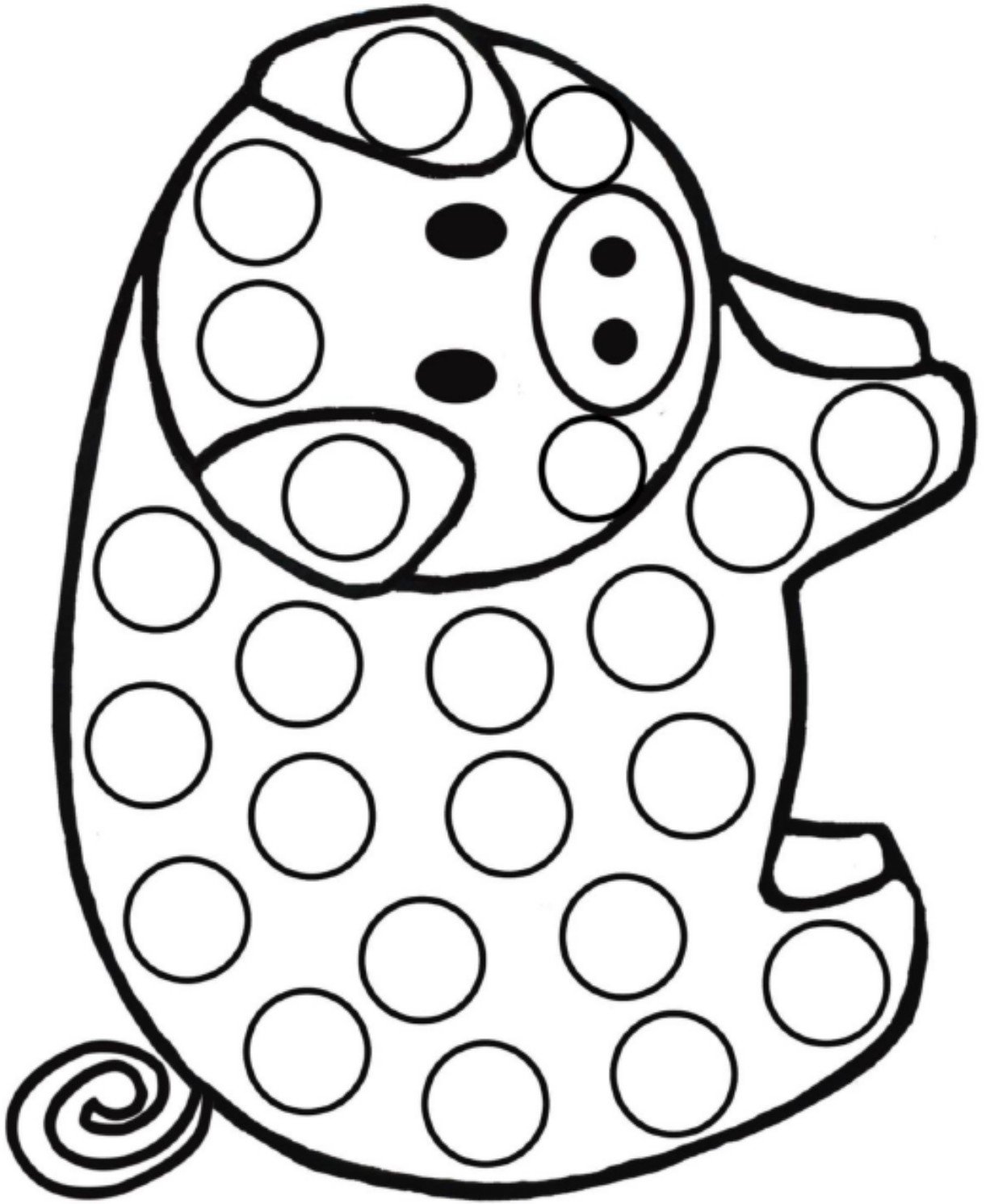
**COLORIAGE
MATHÉMATIQUE**

Jouer au du cochon avec votre enfant.

2 planches , un dé, des jetons ou bout de papier.

But du jeu : être le premier des 2 à remplir son cochon.

LE JEU DU COCHON



mobiliser le langage

dans toutes ses dimensions

Pour les PS, n'hésitez pas à les faire écrire leur prénom avec la pâte à modeler ou des objets (kapla, cailloux...) dans des bacs avec de la farine ou autres, ou à jouer à reconnaître les lettres de son prénom (ex : écrire les lettres sur des feuilles et sauter sur toutes les lettres de son prénom).

Pour les MS, ils peuvent également travailler autour de leur prénom et aussi avec le mot COCHON et MAISON, en procédant de la même manière.

Et surtout lisez leur des histoires en les questionnant ensuite ou juste en lecture plaisir.

Prénom: _____

Mobiliser le langage dans
toutes ses dimensions
~ phonologie ~





LUNDI			MARDI			MERCREDI			JEUDI			VENDREDI			SAMEDI			DIMANCHE												
1	2	3	4	5	6	7	8	9	10	11	12	13	14	15	16	17	18	19	20	21	22	23	24	25	26	27	28	29	30	31
JANVIER	FÉVRIER	MARS	AVRIL	MAI	JUIN	JUILLET	AOÛT	SEPTEMBRE	OCTOBRE	NOVEMBRE	DÉCEMBRE																			

Combien de syllabes?

Scander et dénombrer le nombre de syllabes d'un mot

Colle autant de gommettes qu'il y a de syllabes dans chaque mot-image.



Vers la phono MS/découvrir les syllabes

MS

divers

Idées créatives :

5) Peignez de belles fleurs avec de la gouache ou de la peinture acrylique rose et mauve et une bouteille d'eau! Collez un bouton jaune au centre! Un fin trait vert fera la tige, tout simple, tout beau!



<https://www.unjourunjeu.fr/activites-manuelles/collage-fleurs-colorees/>

Activité de découpage et collage

