Chers parents,

En cette troisième semaine de confinement nous vous proposons **un nouveau défi d'école** afin de garder du lien entre les enfants. Ce défi est à réaliser à la maison dans un premier temps puis lorsque nous retournerons à l'école il sera le support d'une activité commune à tout le RPI : **de la maternelle au CM2**.

En lien avec notre thème d'année « ***La nature au cœur de nos vies*** » et le calendrier (mercredi nous sommes le 1er avril), nous avons décidé de demander à vos enfants de faire un poisson. Chaque enfant collera ensuite son poisson dans les océans d'un grand planisphère que nous réaliserons à l'école.

Pour **faire** ce poisson, vous pouvez utiliser les **modèles** ci-dessous. Mais votre enfant peut aussi **dessiner son propre poisson**.

Pour **décorer** le poisson, vous êtes **libres** là aussi : coloriage (feutres, crayons de couleurs, pastels gras), peinture, encre, collage de papier, collage de sable coloré, perles, playmaïs, papier crépon, tissage avec de la laine… **Soyez créatifs et sentez-vous libres** !

Attention, ce poisson doit répondre à plusieurs **critères** :

- Sa **taille** ne doit pas être plus grande que **5 cm**.
- Il doit pouvoir se **coller à plat** sur un support (que nous ferons à l'école) et **tenir** collé une fois le support suspendu.
- Il doit être **découpé**.

En attendant de pouvoir découvrir en vrai le poisson de votre enfant, envoyez-nous une photo !

N'oubliez pas non plus le **1er défi d'école** qui est maintenu jusqu'à la fin du confinement !!

ON COMPTE SUR VOUS ! 😊

L'équipe enseignante







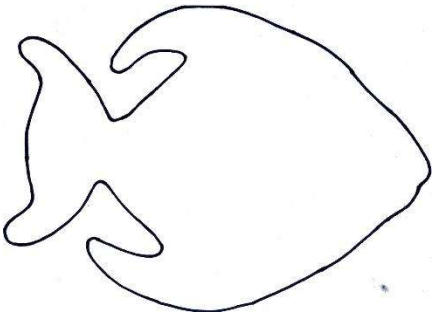


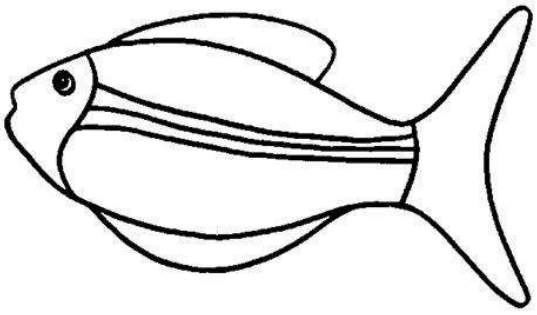
réalisé par nounoubricabrac.centerblog.net/ Sylvie